

Tutoriel

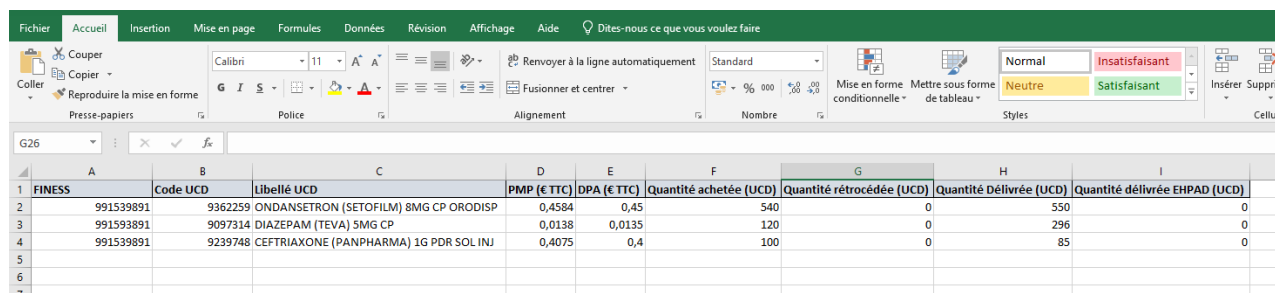
Transmission des données 2024 pour l'Enquête « Achat et consommation de médicaments à l'hôpital » 2025 sur la plateforme e-Med

Contenu

1. Création du fichier de données.....	3
2. Connexion sur la plateforme e-Med avec son compte PLAGE	3
3. Transmission des données sur la plateforme e-Med	4
3.1 Transmission du fichier.....	5
3.2 Contrôles et correction des erreurs	6
4. Validation des données	10

1. Création du fichier de données

Le fichier attendu est un **fichier Excel au format .xls ou .xlsx (versions Excel 97-2003 ou suivantes)** de 8 ou 9 colonnes. Un fichier type est disponible sur le site de l'ATI.H.



1	A	B	C	D	E	F	G	H	I
	FINESS	Code UCD	Libellé UCD	PMP (€ TTC)	DPA (€ TTC)	Quantité achetée (UCD)	Quantité rétrocédée (UCD)	Quantité Délivrée (UCD)	Quantité délivrée EHPAD (UCD)
2	991539891	9362259	ONDANSETRON (SETOFILM) 8MG CP ORODISP	0,4584	0,45	540	0	550	0
3	991593891	9097314	DIAZEPAM (TEVA) 5MG CP	0,0138	0,0135	120	0	296	0
4	991539891	9239748	CEFTRIAXONE (PANPHARMA) 1G PDR SOL INJ	0,4075	0,4	100	0	85	0
5									
6									
7									

PMP : prix moyen pondéré en € TTC ; DPA : dernier prix d'achat en € TTC

Remarques :

- La ligne d'en-tête est facultative.
- La dernière colonne « quantité délivrée EHPAD » est facultative.
- Les quantités achetées doivent être exprimées en nombre entier.
- Pour les prix, le séparateur peut être un point ou une virgule.
- Le code UCD peut comporter 7 ou 13 chiffres (il est possible d'utiliser des codes CIP 7 ou 13 uniquement si les codes UCD ne peuvent pas être utilisés mais le fichier ne peut pas comporter à la fois des codes UCD et CIP).
- **Pour les établissements déclarant en codes CIP, les prix et les quantités doivent être déclarés à l'unité et non pas à la boîte.**
- Pour créer un fichier Excel à partir d'un fichier .csv, faire un clic droit sur le fichier .csv, sélectionner « Ouvrir avec », choisissez « Excel ». Enregistrez ensuite le classeur Excel ouvert en allant sur « Enregistrer sous » et en choisissant dans le type « Classeur Excel ». **Vérifiez ensuite les données** en ouvrant le fichier en format .xls ou .xlsx.

2. Connexion sur la plateforme e-Med avec son compte PLAGE

Allez sur le site e-Med : <https://enquete-medicaments.atih.sante.fr/enquete-medicaments/>

Pour vous connecter et transmettre les données, il vous faut un compte PLAGE avec le rôle « Gestionnaire des fichiers » dans le domaine MEDICAMENT. Si vous n'en avez pas, vous pouvez le demander auprès de l'Administrateur PLAGE/PMSI de votre établissement (généralement le département d'information médicale). Une documentation sur la gestion des profils PLAGE est disponible en Annexe 1 du Guide méthodologique Enquête médicaments 2022.

Entrez vos identifiants et mot de passe
PLAGE puis cliquez sur « Se connecter »



Connectez vous à enquete-medicaments
Ou Créez un compte Pasrel

Identifiant : [? Identifiant perdu ?](#)

Mot de passe : [? Mot de passe oublié ?](#)

SE CONNECTER

enquete-medicaments

enquete-medicaments

Enquête sur l'achat et la consommation de médicaments à l'hôpital

3. Transmission des données sur la plateforme e-Med

3.1 Transmission du fichier

Le lien « Transmettre vos données au format XLS ou au format XLSX et suivre leur validation » permet d'accéder à la page de transmission des données.

Bienvenue sur la plateforme e-Med

Établissement - 00000002

État et transmission de l'enquête 2022 sur les données 2021

Commentaires :

Type utilisé pour les codes : UCD CIP

Parcourir... Aucun fichier sélectionné. 1

Transmettre XLS ou XLSX 2

Format attendu :

FINESSE	Code UCD	Libellé	PMP	Prix achat	Quantité achetée	Rétro cessions	Qtés délivrées	Qtés délivrées EHPAD
00000001	9328498	ABSTRAL 100 µg. cpr sublingual	3,57	3,57	60	0	107	0

État du fichier : Absent

État de validation : Non validé par l'établissement

Voir : [le récapitulatif des contrôles en erreur](#) - [le tableau des données o UCD transmises](#)

Sélectionnez votre fichier puis transmettez-le

- Saisissez vos commentaires si vous en avez
- Sélectionnez le type de code UCD ou CIP utilisé dans le fichier à transmettre

3.2 Contrôles et correction des erreurs

Si le fichier transmis comporte des **erreurs « bloquantes »**, il est directement « rejeté » (**non enregistré**). Il faut corriger ces erreurs bloquantes dans votre fichier Excel puis transmettre le fichier corrigé.

e-Med
Se déconnecter

Bienvenue sur la plateforme e-Med

- Action >
- Données 2019 >
- Données 2018 >
- Données 2017 >
- Données 2016 >
- Données 2015 >
- Données 2014 >
- Liens utiles >
- Agora >
- Plage >

Résultat import Excel UCD

Il existe des erreurs bloquantes dans le fichier Excel transmis. Aucun enregistrement n'a été effectué. Vous devez les corriger et retransmettre.

Code	Contrôle bloquants	Variable concernée
UNDEFINED	undefined	Erreur ligne 2 mauvais code UCD


Retour

Un listing des erreurs bloquantes par ligne du fichier transmis est édité

Cliquez sur retour pour transmettre le fichier corrigé

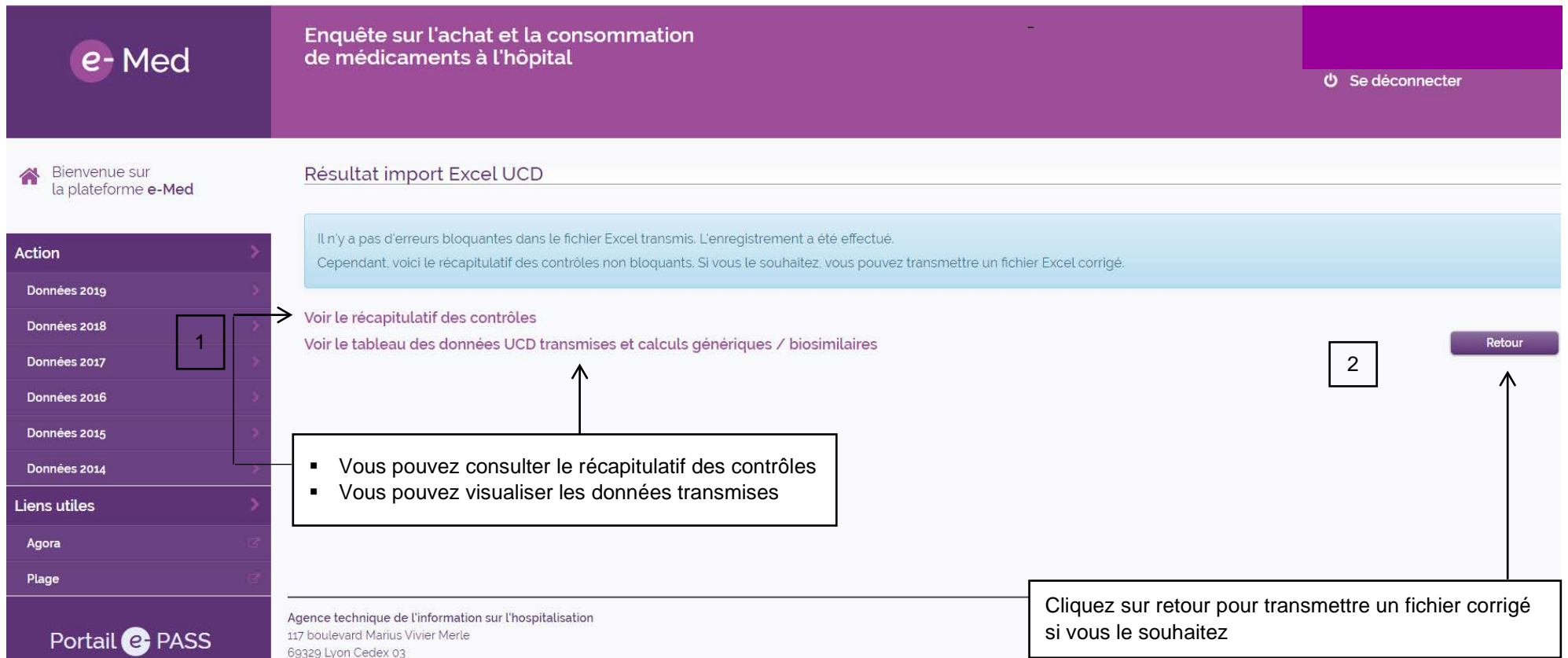
Agence technique de l'information sur l'hospitalisation
117 boulevard Marius Vivier Merle
69329 Lyon Cedex 03

Copyright © 2015-2019 ATIH Tous droits réservés



AGENCE TECHNIQUE
DE L'INFORMATION
SUR L'HOSPITALISATION

Si le fichier comporte **des erreurs « non bloquantes » ou contrôles**, il est enregistré. Toutefois, il vous est possible de vérifier et télécharger la liste des contrôles en cliquant sur le lien « Voir le récapitulatif des contrôles ». Vous pouvez retransmettre les données médicaments tant que vous n'avez pas validé les données. Le listing des contrôles et leur caractère bloquant est disponible en annexe 2 du Guide méthodologique Enquête médicaments 2023.



e-Med Enquête sur l'achat et la consommation de médicaments à l'hôpital Se déconnecter

Bienvenue sur la plateforme e-Med

Résultat import Excel UCD

Il n'y a pas d'erreurs bloquantes dans le fichier Excel transmis. L'enregistrement a été effectué. Cependant, voici le récapitulatif des contrôles non bloquants. Si vous le souhaitez, vous pouvez transmettre un fichier Excel corrigé.

[Voir le récapitulatif des contrôles](#)
[Voir le tableau des données UCD transmises et calculs génériques / biosimilaires](#)

1

- Vous pouvez consulter le récapitulatif des contrôles
- Vous pouvez visualiser les données transmises

2 [Retour](#)

Portail **e-PASS**
Agence technique de l'information sur l'hospitalisation
117 boulevard Marius Vivier Merle
69329 Lyon Cedex 03

Cliquez sur retour pour transmettre un fichier corrigé si vous le souhaitez

Le lien « Voir le récapitulatif des contrôles » permet d'accéder au tableau suivant associant à chaque contrôle, les codes UCD ou CIP concernés

e-Med

 Vous pouvez faire une recherche dans le tableau récapitulatif des contrôles

Vous pouvez télécharger le tableau récapitulatif des contrôles

 Retour

Action >

Données 2019 >

Données 2018 >

Données 2017 >

Données 2016 >

Données 2015 >

Données 2014 >

Liens utiles >

Agora >

Plage >

Récapitulatif des contrôles

CSV Excel PDF


Search:

Code contrôle	UCD concernés	Libellé contrôle
T10	[9144999]	Le PMP est nul alors qu'une quantité achetée est renseignée
T11	[9144999]	Le DPA est nul alors qu'une quantité achetée est renseignée
T17	[9018059, 9439476, 9385705, 9182379, 9432965, 9279334, 9385697, 9319134, 9196252, 9432764, 9410076, 9339160, 9353496, 9446631, 9361142, 9415926, 9022546, 9295793, 9250000, 9429360, 9411696, 9385680]	Le PMP est anormalement élevé ou anormalement bas par rapport au prix de référence
T18	[9018059, 9144841, 9297289, 9439476, 9385705, 9295787, 9182379, 9279334, 9385697, 9319134, 9196252, 9432764, 9339160, 9353496, 9446631, 9361142, 9415926, 9292599, 9022546, 9295793, 9250000, 9429360, 9411696, 9385680]	Le DPA est anormalement élevé ou anormalement bas par rapport au prix de référence

Showing 1 to 4 of 4 entries

Previous 1 Next

Agence technique de l'information sur l'hospitalisation
 117 boulevard Marius Vivier Merle



Le lien « Voir le tableau des données UCD transmises », vous permet de visualiser les données transmises et de télécharger le tableau des données pour identifier les lignes à contrôler grâce à la dernière colonne « contrôles » du tableau.

ATTENTION : si vous re-transmettez directement le fichier téléchargé sur la plateforme, il faut au préalable supprimer la première colonne (numéro de ligne) et la dernière colonne (contrôle) pour que le fichier respecte le format de transmission.

Vous pouvez télécharger les données transmises pour identifier les lignes à contrôler pour les contrôles non bloquants (grâce à la dernière colonne « contrôle »)

Vous pouvez faire une recherche dans les données transmises

2021 - État "Validé par l'établissement"

Retour

Rechercher:

Données UCD transmises

CSV Excel

N°	Finess	Code	Libellé	PMP	DPA	Quantité achetée	Quantité retournée	Quantité délivrée	Quantité délivrée ehpad	Contrôles
1	000000001	3400892381572	FLUOXETINE (PROZAC) 20MG/5ML S	2.2628	4.084	68	0	68		
2	000000001	3400893253991	MIRTAZAPINE (NORSET) 15MG CP D	0.0373	0.0372	1530	0	1440		
3	000000001	3400894141051	ATORVASTATINE (TAHOR) 10MG CP	0.0172	0.0171	2430	0	2610		
4	000000001	3400894089902	ALGINATE SODIUM BICARBONATE SO	0.0461	0.0459	1176	0	1176		
5	000000001	3400894097655	OLANZAPINE (ZYPREXA) 20MG CP O	0.1026	0.1021	1596	0	1792		
6	000000001	3400892349237	CEFTRIAZONE (ROCEPHINE) 1G/3.5	2.1933	3.063	24	0	23		
7	000000001	3400893094662	ECONAZOLE (PEVARYL) 1% CR	0.7054	1.0414	13	0	15		
8	000000001	3400894141280	ATORVASTATINE (TAHOR) 40MG CP	0.0403	0.0246	1980	0	2160		
9	000000001	3400893841662	RIVAROXABAN (XARELTO) 15MG CPR	1.7642	1.8012	28	0	11		T17 T18
10	000000001	3400891780246	SODIUM CHLORURE ISO 9 ECOFLAC	2.5015	2.5015	1	0	1		T17 T18
11	000000001	3400892915883	AMLODIPINE (AMLOR) 10MG GEL	0.044	0.0441	1590	0	1860		
12	000000001	3400894097594	OLANZAPINE (ZYPREXA) 15MG CP O	0.0923	0.0919	1120	0	1232		
13	000000001	3400894097426	OLANZAPINE (ZYPREXA) 10MG CP O	0.072	0.0715	3668	0	3892		

4. Validation des données

Après avoir transmis vos données, cliquez sur « Données 2020 » dans le menu de gauche pour accéder à la page permettant d'avoir les états de transmission des données 2020 et de les valider.

Bienvenue sur la plateforme e-Med

Établissement - 00000001

État et transmission de l'enquête 2022 sur les données 2021

Commentaires : Ceci es un test de transfert

Type utilisé pour les codes : UCD CIP

Parcourir... Aucun fichier sélectionné. Transmettre XLS ou XLSX

Format attendu :

FINES	Code UCD	Libellé	PMP	Prix achat	Quantité achetée	Rétro cessions	Qtés délivrées	Qtés délivrées EHPAD
000000001	9328498	ABSTRAL 100 µg cpr sublingual	3,57	3,57	60	0	107	0

État du fichier : Transmis (20 lignes renseignés)

Date de dernière mise à jour : 2022-01-25 16:26:09.0

État de validation : Non validé par l'établissement

Voir : le récapitulatif des 10 % contrôles en erreur - le tableau des données 20 UCD transmises

Actions

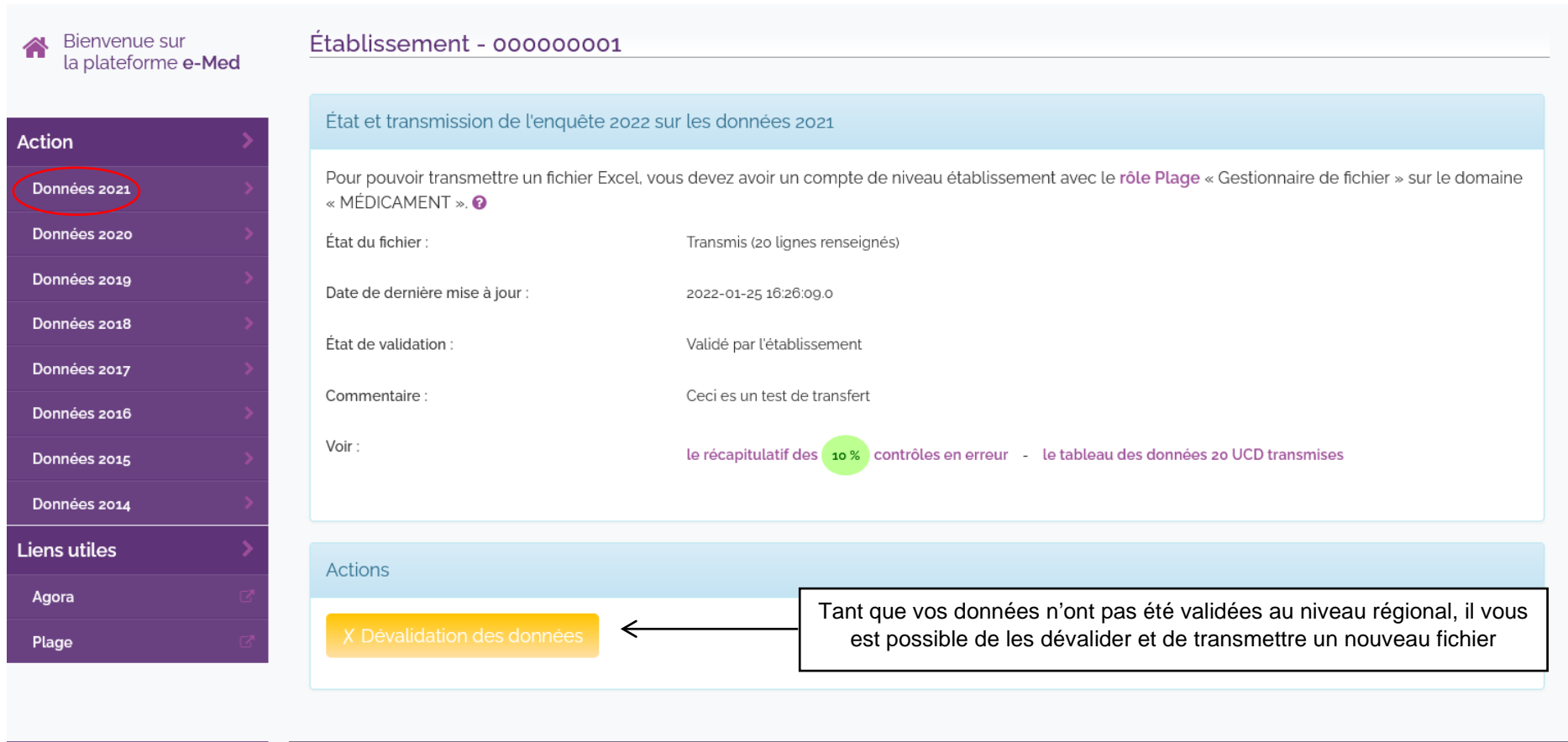
✓ Validation des données

Vous pouvez suivre la transmission et la validation de vos données

Un code couleur vous indique le pourcentage

Après avoir vérifié la cohérence de vos données, validez-les

Une fois les données validées par l'établissement, le bouton « Validation des données » prend l'intitulé « Dévalidation des données ». C'est la validation régionale par l'ARS/l'OMEDIT et la clôture de l'enquête qui figent les données établissements.



Bienvenue sur la plateforme e-Med

Établissement - 00000001

État et transmission de l'enquête 2022 sur les données 2021

Pour pouvoir transmettre un fichier Excel, vous devez avoir un compte de niveau établissement avec le rôle **Plage** « Gestionnaire de fichier » sur le domaine « MÉDICAMENT ».

État du fichier :	Transmis (20 lignes renseignés)
Date de dernière mise à jour :	2022-01-25 16:26:09,0
État de validation :	Validé par l'établissement
Commentaire :	Ceci es un test de transfert
Voir :	le récapitulatif des 10 % contrôles en erreur - le tableau des données 20 UCD transmises

Actions

X Dévalidation des données

Tant que vos données n'ont pas été validées au niveau régional, il vous est possible de les dévalider et de transmettre un nouveau fichier