

Tutoriel

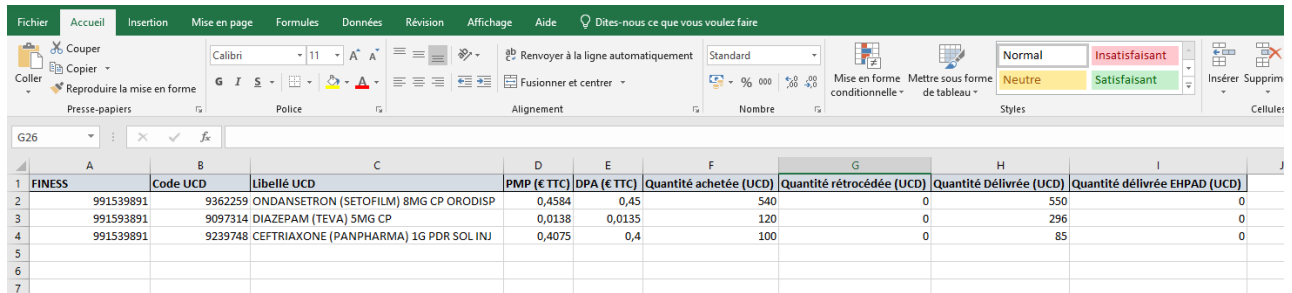
Transmission des données 2019 pour l'Enquête « Achat et consommation de médicaments à l'hôpital » 2020 sur la plateforme e-Med

Contenu

1.	Création du fichier de données	3
2.	Connexion sur la plateforme e-Med avec son compte PLAGE	3
3.	Transmission des données sur la plateforme e-Med	4
3.1	Questionnaire sur la pharmacie à usage intérieur.....	4
3.2	Transmission du fichier	6
3.3	Contrôles et correction des erreurs	7
4.	Validation des données	11

1. Création du fichier de données

Le fichier attendu est un **fichier Excel au format .xls ou .xlsx (versions Excel à partir de Excel 97-2003)** de 8 ou 9 colonnes. La dernière colonne « quantité délivrée EHPAD » est facultative. Un fichier type est disponible sur le site de l'ATIH.



	A	B	C	D	E	F	G	H	I
1	FINESSE	Code UCD	Libellé UCD	PMP (€ TTC)	DPA (€ TTC)	Quantité achetée (UCD)	Quantité rétrocédée (UCD)	Quantité Délivrée (UCD)	Quantité délivrée EHPAD (UCD)
2	991539891	9362259	ONDANSETRON (SETOFILM) 8MG CP ORODISP	0,4584	0,45	540	0	550	0
3	991593891	9097314	DIAZEPAM (TEVA) 5MG CP	0,0138	0,0135	120	0	296	0
4	991539891	9239748	CEFTRIAXONE (PANPHARMA) 1G PDR SOL INJ	0,4075	0,4	100	0	85	0
5									
6									
7									

PMP : prix moyen pondéré en € TTC ; DPA : dernier prix d'achat en € TTC

Remarques :

- La ligne d'en-tête est facultative.
- Les quantités achetées doivent être exprimées en nombre entier.
- Pour les prix, le séparateur peut être un point ou une virgule.
- Le code UCD peut comporter 7 ou 13 chiffres (il est possible d'utiliser des codes CIP 7 ou 13 uniquement si les codes UCD ne peuvent pas être utilisés mais le fichier ne peut pas comporter à la fois des codes UCD et CIP).
- Pour créer un fichier Excel à partir d'un fichier .csv, faire un clic droit sur le fichier .csv, sélectionner « Ouvrir avec », choisissez « Excel ». Enregistrez ensuite le classeur Excel ouvert en allant sur « Enregistrer sous » et en choisissant dans le type « Classeur Excel ». **Vérifiez ensuite les données** en ouvrant le fichier en format .xls ou .xlsx.

2. Connexion sur la plateforme e-Med avec son compte PLAGE

Allez sur le site e-Med : <https://enquete-medicaments.atih.sante.fr/enquete-medicaments/>

Pour vous connecter et transmettre les données, il vous faut un compte PLAGE avec le rôle « Gestionnaire des fichiers » dans le domaine MEDICAMENT. Si vous n'en avez pas, vous pouvez le demander auprès de l'Administrateur PLAGE/PMSI de votre établissement (généralement le département d'information médicale). Une documentation sur la gestion des profils PLAGE est disponible en Annexe 1 du Guide méthodologique Enquête médicaments 2020.

Entrez vos identifiants et mot de passe
 PLAGE puis cliquez sur « Se connecter »

atih
 AGENCE TECHNIQUE
 DE L'INFORMATION
 SUR L'HOSPITALISATION

Accès aux applications de l'Agence technique de l'information sur l'hospitalisation

Chaque personne impliquée dans le processus de collecte des données de l'ATIH doit avoir son compte plage personnel, avec le (ou les) profil-s sur le (ou les) établissement-s où elle intervient, avec sur chaque profil le (ou les) habilitation-s correspondant à ses responsabilités.

enquete-medicaments

Enquête sur l'achat et la consommation de médicaments à l'hôpital

Vous avez un compte Plage

Identifiant :

Mot de passe:

SE CONNECTER **EFFACER**

[Vous avez oublié votre mot de passe](#)

[Vous ne connaissez pas votre identifiant \(Retrouvez votre compte plage\)](#)

[Vous n'avez pas d'identifiant plage \(Créer un compte plage\)](#)

[Regroupement de compte](#)

[Protection des données personnelles](#)

3. Transmission des données sur la plateforme e-Med

3.1 Questionnaire sur la pharmacie à usage intérieur

S'il s'agit de votre première participation à l'enquête, répondez aux deux questions, puis enregistrez.

Pharmacie à usage intérieur

Votre établissement possède-t-il une PUI ?

Oui

Non

La PUI de votre établissement est-elle autorisée à rétrocéder des médicaments ?

Oui

Non

Annuler **Enregistrer**

La DGOS a publié la note d'information N° DGOS/PF2/2019/18 du 23 janvier 2019 relative à l'enquête achat et consommation des médicaments à l'hôpital menée par l'ATIH.

L'application « IDEM » (Intégrateur des Données de l'Enquête Médicaments) est l'outil qui prend en entrée un fichier de consommation de médicaments, et crée en sortie un fichier zip qui devra être transmis par l'établissement de santé sur la plateforme eMED. Cette plateforme est disponible à l'adresse suivante : <https://enquete-medicaments.atih.sante.fr>

Les documents concernant l'enquête seront disponibles sur le site internet de l'ATIH : <https://www.atih.sante.fr/>

Le logiciel a fait l'objet d'évolutions et d'améliorations, suite à des échanges avec les OMEDIT, les établissements, les ARS et le ministère. Nous remercions tous les participants à la phase de préparation de cette nouvelle campagne enquête médicaments.

Si vous avez participé à l'enquête l'année précédente, le questionnaire est prérempli.

e-Med

Enquête sur l'achat et la consommation de médicaments à l'hôpital

🔌 Se déconnecter

🏠 Bienvenue sur la plateforme e-Med

Action

- Données 2019
- Données 2018
- Données 2017
- Données 2016
- Données 2015
- Données 2014

Liens utiles

- Agora
- Plage

Accueil

La DGOS a publié la Note d'information n° DGOS/PF2/2020/5 du 07 janvier 2020 relative à l'enquête achat et consommation des médicaments à l'hôpital menée par l'ATIH.

La présente application Web « e-Med » permet à des établissements de transmettre leur fichier de consommation de médicaments.

Les documents concernant l'enquête sont disponibles dans la rubrique enquête médicament du site internet de l'ATIH : <https://www.atih.sante.fr/les-enquetes-medicaments>.

Suite à des échanges avec les établissements, les OMEDIT, les ARS et le ministère, l'ATIH a simplifié le recueil des données pour l'édition 2020 de l'enquête. Les établissements doivent transmettre leurs données directement sur la plateforme e-Med (par rapport aux années précédentes, l'étape d'utilisation du logiciel IDEM est supprimée).

Les taux de médicaments génériques et biosimilaires demandés dans le cadre du CAQES seront directement calculés sur les données transmises.

Nous remercions tous les participants à la phase de préparation de cette nouvelle campagne de l'enquête médicaments.

Pour toute remarque, question ou difficulté, nous vous invitons à poster vos demandes dans [le thème Enquête médicaments du forum Agora](#).

Pharmacie à usage intérieur PUI

Votre établissement possède-t-il une PUI ? Oui

La PUI de votre établissement est-elle autorisée à rétrocéder des médicaments ? Oui

Modifier ces informations

Avec le rôle Gestionnaire des fichiers (domaine MEDICAMENT) d'établissement vous pouvez :

Transmettre vos données au format XLS ou au format XLSX et suivre leur validation

Portail e-PASS

Ensuite cliquez sur le lien pour transmettre vos données

Vérifiez les informations et modifiez les si nécessaires, puis enregistrez

Se déconnecter

Poser une question sur Agora

Modifier ces informations

Ensuite cliquez sur le lien pour transmettre vos données

5

3.2 Transmission du fichier

Le lien « Transmettre vos données au format XLS ou au format XLSX et suivre leur validation » permet d'accéder à la page de transmission des données.

e-Med
Enquête sur l'achat et la consommation de médicaments à l'hôpital

Bienvenue sur la plateforme e-Med

Établissement - 000000001

États et transmission de l'enquête 2020 sur les données 2019

Commentaires :

Type utilisé pour les codes : UCD CIP

Choisir un fichier Aucun fichier choisi

1

2 Transmettre XLS ou XLSX

Format attendu :

FINES	Code UCD	Libellé	PMP	Prix achat	Quantité achetée	Retro cessions	Qtés délivrées	Qtés délivrées EHPAD
000000001	9328498	ABSTRAL 100 µg cpr sublingual	3,57	3,57	60	0	107	0

État du fichier : Absent

État de validation : Non valide

Agence technique de l'information sur l'hospitalisation
117 boulevard Marius Vivier Merle

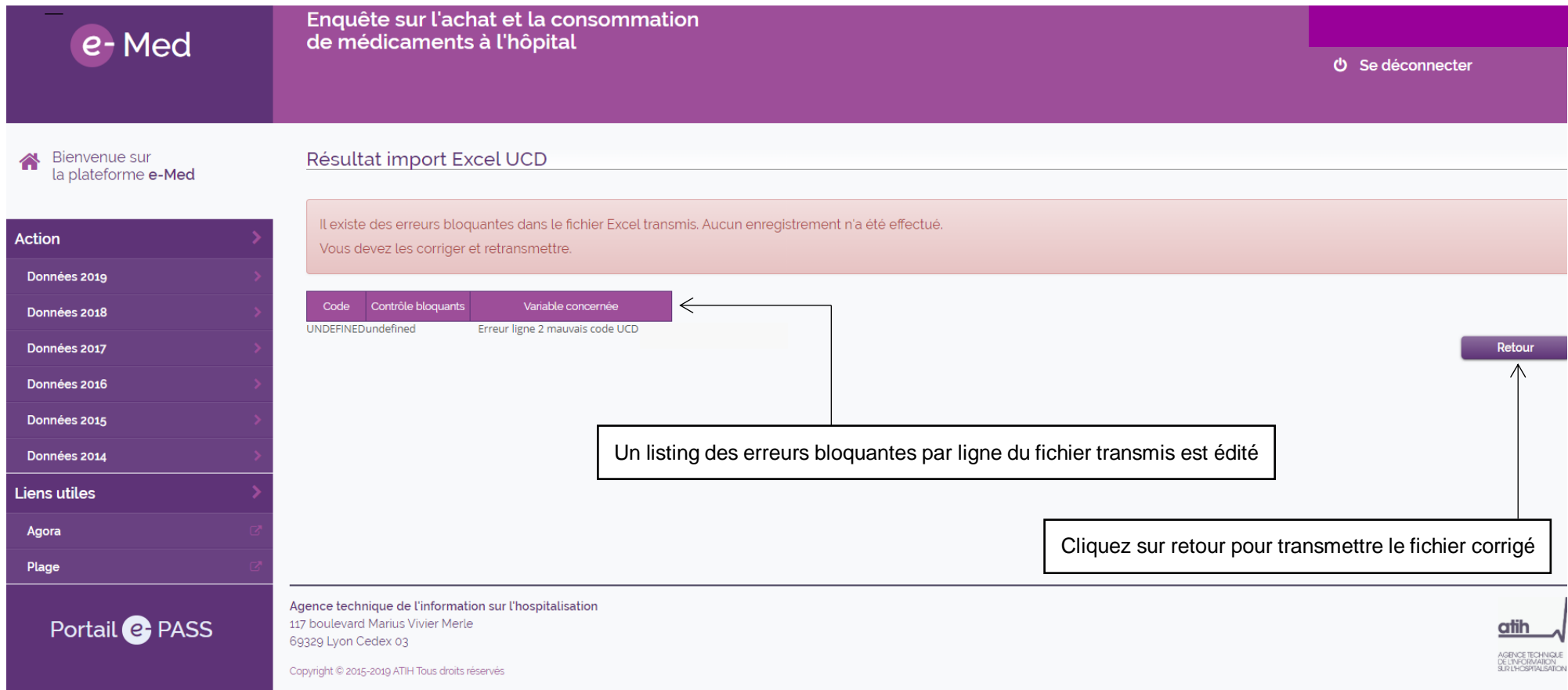
Saisissez vos commentaires si vous en avez (par exemple si vous transmettez pour plusieurs établissements géographiques)

Sélectionnez le type de code UCD ou CIP utilisé dans le fichier à transmettre

Sélectionnez votre fichier puis transmettez-le

3.3 Contrôles et correction des erreurs

Si le fichier transmis comporte des **erreurs « bloquantes »**, il est directement « rejeté » (**non enregistré**). Il faut corriger ces erreurs bloquantes dans votre fichier Excel puis transmettre le fichier corrigé.



The screenshot shows the 'e-Med' platform interface. The header includes the 'e-Med' logo and the title 'Enquête sur l'achat et la consommation de médicaments à l'hôpital'. A 'Se déconnecter' button is visible in the top right. The main content area displays a message: 'Il existe des erreurs bloquantes dans le fichier Excel transmis. Aucun enregistrement n'a été effectué. Vous devez les corriger et retransmettre.' Below this is a table with the following data:

Code	Contrôle bloquants	Variable concernée
UNDEFINED	undefined	Erreur ligne 2 mauvais code UCD

Annotations on the screenshot:

- A box with the text 'Un listing des erreurs bloquantes par ligne du fichier transmis est édité' has an arrow pointing to the table.
- A box with the text 'Cliquez sur retour pour transmettre le fichier corrigé' has an arrow pointing to a 'Retour' button on the right side of the interface.

The footer contains the contact information for the Agence technique de l'information sur l'hospitalisation, the 'Portail e PASS' logo, and the ATIH logo.

Si le fichier comporte **des erreurs « non bloquantes » ou contrôles**, il est enregistré. Toutefois, il vous est possible de vérifier et télécharger la liste des contrôles en cliquant sur le lien « Voir le récapitulatif des contrôles ». Vous pouvez retransmettre les données médicaments tant que vous n'avez pas validé les données. Le listing des contrôles et leur caractère bloquant est disponible en annexe 2 du Guide méthodologique Enquête médicaments 2020.

e-Med Enquête sur l'achat et la consommation de médicaments à l'hôpital Se déconnecter

Bienvenue sur la plateforme e-Med

Résultat import Excel UCD

Il n'y a pas d'erreurs bloquantes dans le fichier Excel transmis. L'enregistrement a été effectué. Cependant, voici le récapitulatif des contrôles non bloquants. Si vous le souhaitez, vous pouvez transmettre un fichier Excel corrigé.

[Voir le récapitulatif des contrôles](#)
[Voir le tableau des données UCD transmises et calculs génériques / biosimilaires](#)

Retour

1

- Vous pouvez consulter le récapitulatif des contrôles
- Vous pouvez visualiser les données transmises et les taux de génériques et biosimilaires calculés

2

Portail e-PASS

Agence technique de l'information sur l'hospitalisation
 117 boulevard Marius Vivier Merle
 69329 Lyon Cedex 03

Cliquez sur retour pour transmettre un fichier corrigé si vous le souhaitez

Le lien « Voir le récapitulatif des contrôles » permet d'accéder au tableau suivant associant à chaque contrôle, les codes UCD ou CIP concernés

e-Med

Enquête sur l'achat et la consommation
de médicaments à l'hôpital

Vous pouvez faire une recherche dans le tableau récapitulatif des contrôles

Vous pouvez télécharger le tableau récapitulatif des contrôles

État "Non validé"

Retour

Récapitulatif des contrôles

Search:

CSV
Excel
PDF

Code contrôle	UCD concernés	Libellé contrôle
T10	[9144999]	Le PMP est nul alors qu'une quantité achetée est renseignée
T11	[9144999]	Le DPA est nul alors qu'une quantité achetée est renseignée
T17	[9018059, 9439476, 9385705, 9182379, 9432965, 9279334, 9385697, 9319134, 9196252, 9432764, 9410076, 9339160, 9353496, 9446631, 9361142, 9415926, 9022546, 9295793, 9250000, 9429360, 9411696, 9385680]	Le PMP est anormalement élevé ou anormalement bas par rapport au prix de référence
T18	[9018059, 9144841, 9297289, 9439476, 9385705, 9295787, 9182379, 9279334, 9385697, 9319134, 9196252, 9432764, 9339160, 9353496, 9446631, 9361142, 9415926, 9292599, 9022546, 9295793, 9250000, 9429360, 9411696, 9385680]	Le DPA est anormalement élevé ou anormalement bas par rapport au prix de référence

Showing 1 to 4 of 4 entries

Previous
1
Next

Portail e-PASS

Agence technique de l'information sur l'hospitalisation
 117 boulevard Marius Vivier Merle
 92000 Nanterre Cedex



Le lien « Voir le tableau des données UCD transmises et calculs génériques/biosimilaires », vous permet de visualiser les données transmises et de télécharger le tableau des données pour identifier les lignes à contrôler grâce à la dernière colonne « contrôles » du tableau.

ATTENTION : si vous re-transmettez directement le fichier téléchargé sur la plateforme, il faut au préalable supprimer la première colonne (numéro de ligne) et la dernière colonne (contrôle) pour que le fichier respecte le format de transmission.

Se déconnecter

Bienvenue sur la plateforme e-Med

Établissement 000000001 - Année 2019 - État "Non validé"

Vous pouvez faire une recherche dans les données transmises

Retour

Calcul de la prescription dans les répertoires

Données 2019 >

Données 2018 >

Données 2017 >

Données >

Données >

Données >

Liens utiles >

Agora >

Plage >

Vous pouvez télécharger les données transmises pour identifier les lignes à contrôler pour les contrôles non bloquants (grâce à la dernière colonne « contrôle »)

osimilaires

75732 /

101330 /

854225 = 0.12

910 /

854225 = 0.0

101330 = 0.75

0 / 910 = 0.0

Données UCD transmises

CSV Excel PDF

Search:

N°	Finess	Code	Libellé	PMP	DPA	Quantité achetée	Quantité retournée	Quantité délivrée	Quantité délivrée ehpad	Contrôles
1	000000001	9177533	TROPICAMIDE (MYDRIATICUM) 2MG UNID FL 0.4ML	0.3464	0.28	107400	0	104045		
2	000000001	9226823	MOLSIDOMINE (EG) 2MG CP	0.0253	0.0206	90	0	130		
3	000000001	9390416	OLANZAPINE (ACCORD) 5MG	0.0357	0.035	28	0	28		

4. Validation des données

Après avoir transmis vos données, cliquez sur « Données 2019 » dans le menu de gauche pour accéder à la page permettant d'avoir les états de transmission des données 2019 et de les valider.

Bienvenue sur la plateforme e-Med

Établissement - 000000001

États et transmission de l'enquête 2020 sur les données 2019

Commentaires :

Type utilisé pour les codes : UCD CIP

Choisir un fichier | Aucun fichier choisi

Transmettre XLS ou XLSX

Format attendu :

FINES	Code UCD	Lib
000000001	9328498	ABSTRAL 100 U

Vous pouvez suivre la transmission et la validation de vos données

État du fichier : Transmis (433 lignes renseignés)

Date de dernière mise à jour : 2020-01-28 09:06:59.0

État de validation : Non validé


Voir le récapitulatif des contrôles

Voir le tableau des données UCD transmises et calculs génériques / biosimilaires

Actions

Validation des données

Après avoir vérifié la cohérence de vos données, validez-les



Une fois les données validées par l'établissement, le bouton « Validation des données » prend l'intitulé « Dévalidation des données ». C'est la validation régionale par l'ARS/l'OMEDIT et la clôture de l'enquête qui figent les données établissements.

e-Med
Se décon

Bienvenue sur la plateforme e-Med

Établissement - 000000001

États et transmission de l'enquête 2020 sur les données 2019

Pour pouvoir transmettre un fichier Excel, vous devez avoir un compte de niveau établissement avec le rôle **Plage** « Gestionnaire de fichier » sur le domaine « MÉDICAMENT ».

État du fichier :	Transmis (433 lignes renseignés)
Date de dernière mise à jour :	2020-01-28 09:06:59.0
État de validation :	Validé ES
Commentaire :	

[Voir le récapitulatif des contrôles](#)
[Voir le tableau des données UCD transmises et calculs génériques / biosimilaires](#)

Actions

Dévalidation des données

Tant que vos données n'ont pas été validées au niveau régional, il vous est possible de les dévalider et de transmettre un nouveau fichier

Agence technique de l'information sur l'hospitalisation
 12 Boulevard de la République - 93000 La Plaine St-Denis